

atlantic

On est bien chez vous.

BRIDGE COZYTOUCH

CONNECTEZ VOS PRODUITS ATLANTIC*



Tous les outils
et conseils pour
piloter votre produit
connecté !

FR

NOTICE D'INSTALLATION
À CONSERVER PAR L'UTILISATEUR

Téléchargez l'application Atlantic Cozytouch

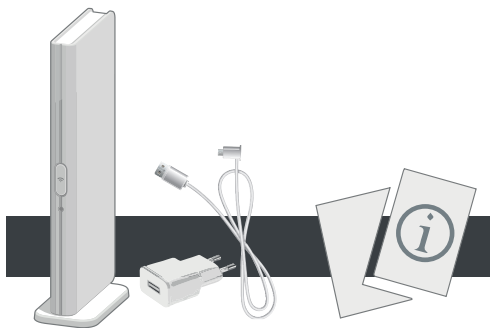


• MARQUE FRANÇAISE • RECOMMANDÉE PAR LES PROFESSIONNELS • SOLUTIONS CONNECTÉES

TABLE DES MATIÈRES

CONTENU DU COFFRET	5
DESCRIPTION DU PRODUIT	6 à 11
PRE-REQUIS	12
INSTALLATION	13
RESOLUTION DE PROBLEME	16
CARACTERISTIQUES TECHNIQUES	17
RECYCLAGE ET DECLARATION DE CONFORMITE	18
PRECAUTIONS	18
LOGOS	19

CONTENU DU COFFRET

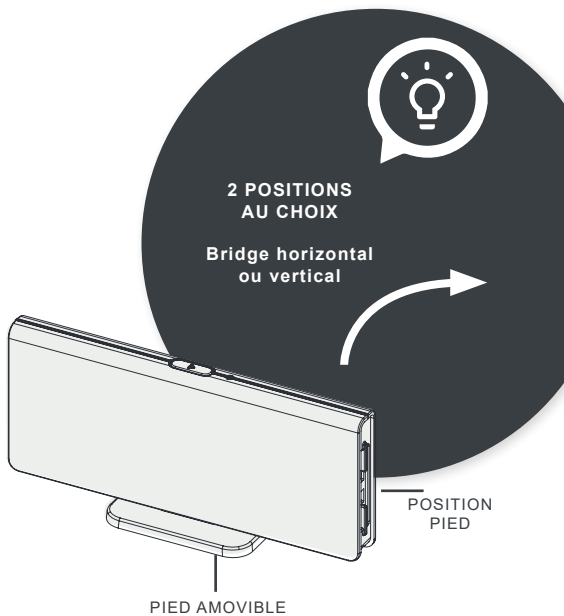


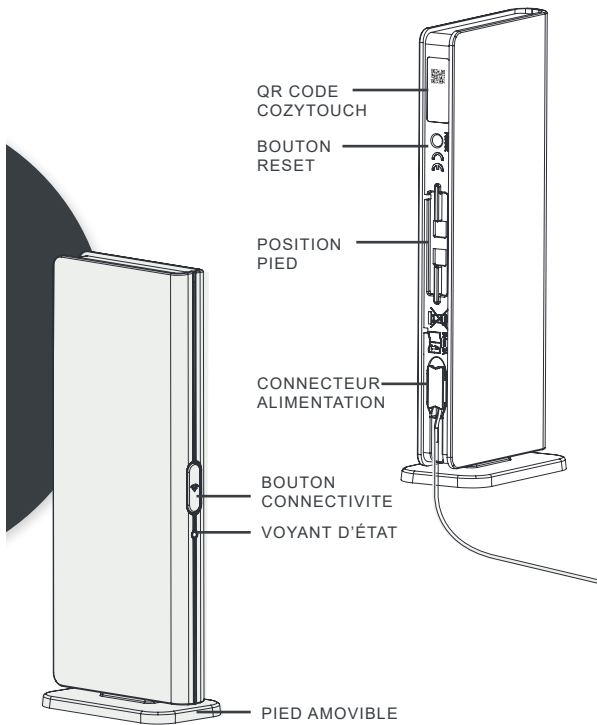
BRIDGE

CÂBLE
D'ALIMENTATION
USB
+
ADAPTATEUR
SECTEUR

NOTICE

DESCRIPTION DU PRODUIT

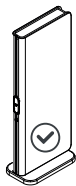
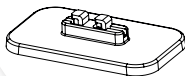




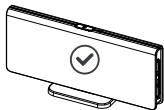




PIED AMOVIBLE
2 positions possibles



Vertical



Horizontal



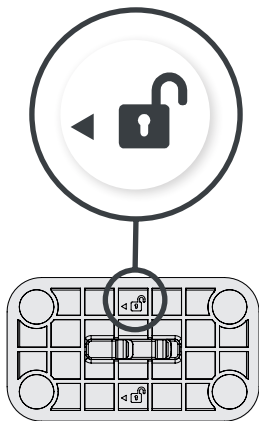
Couché

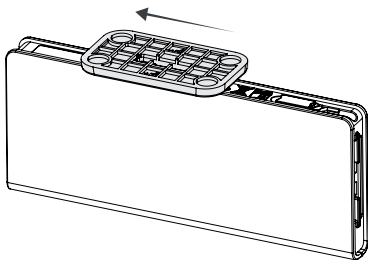
Le pied amovible vous permet de choisir la position de votre Bridge pour favoriser son intégration à votre décoration intérieure.

Pour profiter d'une excellente connexion, placez votre Bridge à la verticale ou à l'horizontale à l'aide du pied amovible (voir la page suivante).

Veillez ne pas positionner votre Bridge couché.

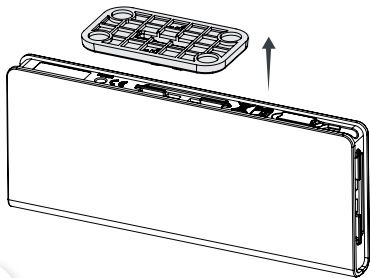
CHANGER LA POSITION DU PIED AMOVIBLE





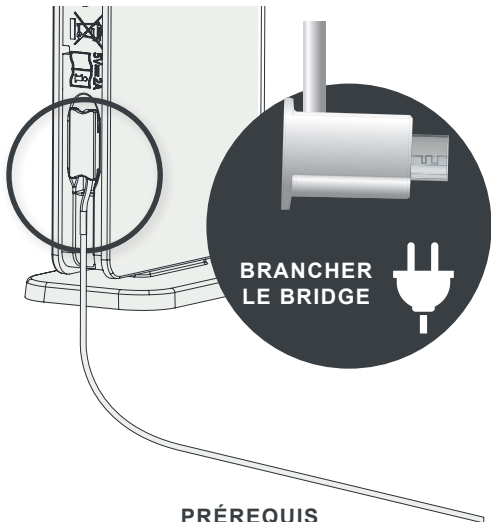
1

Pour déclipser le pied amovible, poussez dans le sens indiqué par les flèches.



2

... puis tirez vers le haut



PRÉREQUIS

Pour installer votre Bridge, vous devez disposer :

D'un smartphone et de l'application Cozytouch.

D'une connexion internet Wi-Fi

Nous déconseillons l'utilisation d'une box satellite ou d'un routeur 3G/4G/5G.

Pour connecter votre produit à un réseau sécurisé, veuillez-vous rapprocher de votre administrateur réseau.

INSTALLATION

1



Alimentez électriquement votre produit en utilisant le câble USB fourni. Vous pouvez brancher le câble USB directement sur un port USB alimenté (NORME) ou en utilisant l'adaptateur secteur fourni.

2



Positionnez le Bridge dans un endroit central de votre habitation afin de profiter de performances optimales.

3



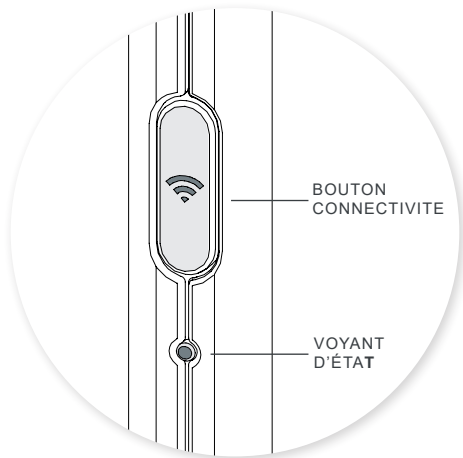
Attendez que le voyant lumineux clignote en bleu.

4



Cozytouch

Lancez votre application Cozytouch et suivez les instructions pour connecter votre Bridge et vos appareils.



LÉGENDE VOYANT D'ÉTAT



VOYANT ORANGE :
CONNEXION OU MISE À JOUR EN COURS



VOYANT BLEU :
EN ATTENTE DE CONFIGURATION
Ouvrez l'application Cozytouch pour
connecter votre bridge à votre compte.



VOYANT BLANC :
FONCTIONNEMENT NORMAL



VOYANT ROUGE :
PRODUIT NON CONNECTÉ

Reset



BOUTON RESET :
SERT À REMETTRE LE PRODUIT DANS SON
ÉTAT SORTI D'USINE

RÉSOLUTION DE PROBLÈME

EN CAS DE PROBLÈME :

1



Vérifiez votre connexion internet.

2



Vérifiez le câble d'alimentation de votre bridge.
Débranchez / rebranchez votre bridge.

3



Vérifiez que le bridge n'est pas posé sur votre box internet.

4



Vérifiez que le Wi-Fi de votre box Internet fonctionne. Redémarrez votre box Internet.

5



Cozytouch

Référez-vous à votre application pour changer votre box Internet.

6



Si vous n'avez pas réussi à résoudre votre problème, contactez votre distributeur/installateur ou le service support par le biais de l'application.

CARACTÉRISTIQUES TECHNIQUES

BRIDGE

Indice de protection IP30.

Température d'utilisation 0°C à +35°C.

Altitude maximale d'utilisation : < 2000m.

Catégorie de pollution : Classe 2.

Humidité de fonctionnement : entre 30% à 85%.

Dimensions (L x l x h) 172 x 72 x 16 mm.

Boîtier plastique ABS-PC.

RADIO

Io-homecontrol :

868.0Mhz-868.6 Mhz ERP<25mW

868.7Mhz-869.2 Mhz ERP<25mW

869.7Mhz-870.00 Mhz ERP<25mW

Portée radio indicative : 200m en champ libre,
jusqu'à 20m à travers 2 murs

Zigbee : 2.4Ghz – 2.4835Ghz ERP<100mW

Wi-Fi : 2.4Ghz – 2.4835Ghz ERP<100mW

BLE : 2.4Ghz – 2.4835Ghz ERP <20mW

ADAPTATEUR SECTEUR

Alimentation

Entrée : AC 100~240V~50/60Hz 0,5A

Sortie : DC 5V  2A.

RECYCLAGE ET DÉCLARATION DE CONFORMITÉ

Ne jetez pas le produit avec les ordures ménagères. Veuillez à le déposer dans un point de collecte ou dans un centre agréé afin de garantir le recyclage.

Par la présente, le Groupe Atlantic déclare que l'équipement Cozytouch est conforme aux exigences essentielles de la directive RED 2014/53/UE. La déclaration de conformité UE complète de cet équipement est disponible à l'adresse internet suivante :
<https://www.atlantic.fr/declaration-conformite-UE-RED>.



PRÉCAUTIONS

Afin de le nettoyer, ne pas utiliser de produits abrasifs, ni de solvant, utilisez un chiffon doux et sec.

Utilisez exclusivement l'adaptateur secteur et le câble fourni.

Ne jamais toucher le bloc d'alimentation avec des mains humides ou mouillées afin d'éviter tout risque d'électrocution.

Pour ne pas endommager le produit, ne pas l'exposer à des chocs ou des chutes, à des matières inflammables, à une source de chaleur, à l'humidité, à des projections de liquides. Ne pas l'immerger. Ne pas ouvrir l'appareil. Ne pas l'installer ou l'utiliser à l'extérieur.

L'installation doit être faite dans les règles de l'art et conforme aux normes en vigueur dans le pays d'installation

LOGOS



Marquage CE



Broches du connecteur USB en sortie du bloc d'alimentation



Double isolation



Courant continu



Courant alternatif



Pour utilisation en intérieur uniquement



Consulter la notice



Élimination des déchets d'équipements électriques et électroniques (DEEE)



Restrictions de l'utilisation de certaines substances dangereuses

CERTIFICAT DE GARANTIE

À CONSERVER PAR L'UTILISATEUR DE L'APPAREIL

GARANTIE UTILISATEUR

Conformément aux dispositions légales en vigueur, les utilisateurs bénéficient en tout état de cause de la garantie légale des vices cachés (articles 1641 et suivants du Code Civil) et de la garantie légale de conformité pour les biens de consommation due par le dernier vendeur (articles L217-1 et suivants du Code de la Consommation).

GARANTIE CLIENTS PROFESSIONNELS ATLANTIC

Nos appareils sont garantis contre tout défaut de fabrication dans les conditions définies dans nos Conditions Générales de Vente et pour les durées suivantes:

Garantie Bridge Cozytouch : 2 ans.

La garantie comprend l'échange ou la fourniture des pièces reconnues défectueuses après expertise par notre Service Après-Vente, à l'exclusion de tous frais annexes qu'il s'agisse de main d'œuvre, déplacement, perte de jouissance ou d'exploitation ou de toutes indemnités à titre de dommages et intérêts.

Nos produits peuvent faire l'objet d'extension de garantie – consulter notre Service Après-Vente.

La validité de la garantie est notamment conditionnée à l'installation et à la mise en service de l'appareil par un installateur professionnel agréé ou qualifié ainsi qu'à la réalisation des entretiens réguliers conformément aux instructions précisées dans nos notices.

La garantie ne couvre pas les dommages dus à une installation non-conforme, un défaut d'entretien ou une utilisation impropre, notamment : voir la liste non exhaustive au paragraphe Garantie de la notice.

RETOUR SOUS GARANTIE

Les retours de produits effectués au titre de la garantie ne seront acceptés que s'ils font l'objet d'un accord préalable de la part d'ATLANTIC, par écrit, matérialisé par l'autorisation de retour numérotée.

Les pièces jugées défectueuses seront systématiquement retournées pour expertise en port payé au SAV ATLANTIC (adresse ci-dessous). Un avoir ou un échange sera effectué suivant le cas, si l'expertise révèle une défaillance effective.

- ATTENTION :** Un produit présumé à l'origine d'un sinistre doit rester sur site à la disposition des experts d'assurance et le sinistré doit en informer son assureur. Tout remplacement doit se faire en accord avec l'assurance.

ATLANTIC SAV

Rue Monge - BP 65 - F-85002 LA ROCHE SUR YON