



ONIRIS RADIATEUR CONNECTÉ

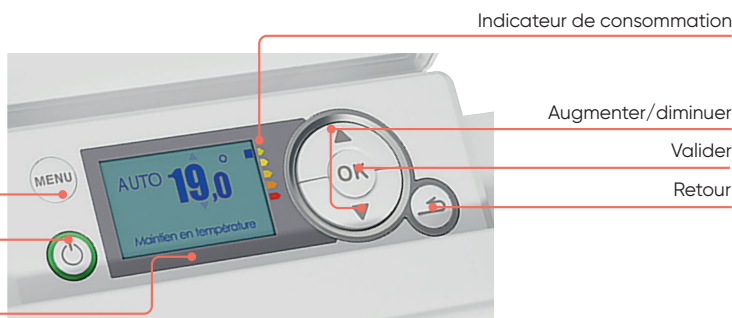
NOTICE D'UTILISATION SIMPLIFIÉE

BOÎTIER DE COMMANDE

Réglages et informations de fonctionnement

Mise en marche / veille

Visualiser des informations / des instructions



Indicateur de consommation

Augmenter/diminuer

Valider

Retour

1 - JE METS EN MARCHÉ MON APPAREIL POUR LA PREMIÈRE FOIS

- L'anneau vert autour de la touche s'allume.

Pour mettre en veille l'appareil, faites un appui long sur la touche.



- Lors de la première mise sous tension**, suivez les instructions affichées à l'écran.



- Choisissez la langue, puis le jour, le mois, l'année, l'heure, les minutes.



- Pour modifier l'heure :**



- Pour modifier la température de consigne, utilisez :



2 - LES MODES DE FONCTIONNEMENT DE MON RADIATEUR

Choisissez entre les 3 modes de fonctionnement: AUTO*, BASIC, PROG

- **Mode AUTO**: active le pilotage Intelligent.
L'appareil optimise votre confort tout en réalisant des économies.
- **Mode BASIC**: accès uniquement au réglage de la température.
- **Mode PROG**: programmation manuelle des fonctions.


Pilotage Intelligent

Qu'est-ce que le Pilotage Intelligent ?

- ➔ Une auto-programmation suivant votre rythme de vie.
- ➔ Une adaptation permanente aux imprévus (fenêtre ouverte, retours anticipés...).
- ➔ Il anticipe et adapte la chauffe pour que vous ayez la bonne température à votre retour dans la pièce.

* Non disponible en version Plinthe

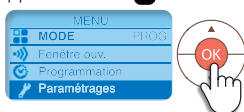
3 - JE JUMELLE MES APPAREILS ENTRE EUX

Les appareils compatibles  situés dans une même pièce peuvent être jumelés pour leur permettre de communiquer et de partager des informations. Un changement de température, de mode et autres informations, se répercute d'un appareil à un autre. Si un appareil détecte votre présence, ou une ouverture de fenêtre, l'information sera diffusée aux autres appareils.

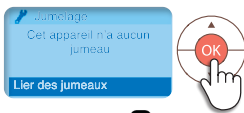
➔ Pour plus de simplicité d'utilisation et d'économies, jumelez vos appareils

- Accédez au menu jumelage :

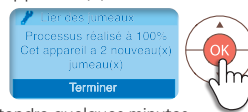
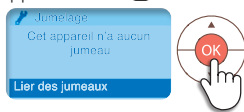
Appareil 1 



Appareil 2 



Appareils 1,2,3 



ou attendre quelques minutes pour revenir à l'écran initial

4 - JE PILOTE MON RADIATEUR À DISTANCE

Équipez-vous d'un bridge Cozytouch⁽¹⁾ à brancher sur la box internet du foyer et téléchargez l'application gratuite Atlantic Cozytouch, pour :

- Connecter vos appareils



Pilotez vos solutions de confort thermique d'où vous voulez et quand vous voulez.



Visualisez vos consommations et vos économies de chauffage.



Bridge Cozytouch
Réf. : 500109



1. En option

VOUS SOUHAITEZ AVOIR PLUS DE RENSEIGNEMENTS POUR LA PROGRAMMATION ?

www.atlantic.fr