



# TerraCalor-C-25-I

Wärmepumpe, Sole-Wasser 5 kW bis 25 kW

- **1 Kältekreislauf** mit einem COPELAND Scroll-Kompressor
- **COP (B0/W35)** bis 5.0
- **Vorlauftemperatur** bis 65°C
- **Kältemittel** R410A
- **Integrierte** aktiv & passive Kühlung (optional)
- **Umschaltventil** Heizung/BWW
- **Eingebaute** Ausdehnungsgefäße und Sicherheitsventile
- **Eingebaute** Umwälzpumpen der Klasse A mit variabler Drehzahl
- **Premium** Qualität
- **Komfort** für Benutzer
- **Einfache** Montage
- **Kaskadierung** bis zu 14 Einheiten

[ygnis.ch](http://ygnis.ch) / [ygnis.de](http://ygnis.de)

## MODEL

TerraCalor-C-25-I-H	Heizung
TerraCalor-C-25-I-H-PC	Heizung & passiv kühlen
TerraCalor-C-25-I-HC-	Heizung & aktiv kühlen
TerraCalor-C-25-I-HC-PC	Heizung & aktiv- & passiv kühlen

## Leistungsdaten

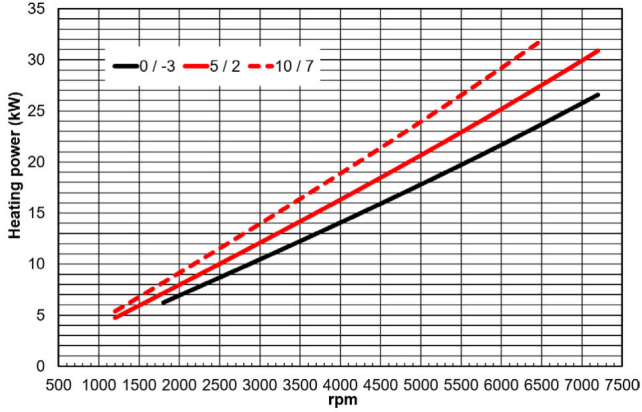
Type, TerraCalor-C				25-I-H	25-I-H-PC	25-I-HC	25-I-HC-PC
N° Anzahl der Kälte-/Verdichterkreise				1/1	1/1	1/1	1/1
<b>Leistungen</b>							
Heizleistung	EN14511	B0/W35	kW	7.1 – 26.6			
Heizleistung	EN14511	B0/W55	kW	8.4 – 22.1			
Heizleistung	EN14511	B5/W35	kW	4.7 – 30.9			
Heizleistung	EN14511	B5/W55	kW	9.1 – 25.4			
<b>Kälteleistung</b>							
Kälteleistung	EN14511	B0/W35	kW	4.1 – 20.7			
Kälteleistung	EN14511	B0/W55	kW	5.6 – 14.7			
Kälteleistung	EN14511	B5/W35	kW	3.8 – 25.1			
Kälteleistung	EN14511	B5/W55	kW	6.4 – 17.9			
<b>Wirkungsgrade</b>							
COP 1VD	EN14511	B0/W35	-	5.0			
COP 1VD	EN14511	B0/W55	-	3.0			
COP 1VD	EN14511	B5/W35	-	5.3			
COP 1VD	EN14511	B5/W55	-	3.4			
<b>Kühlleistung</b>							
Passiv Kühlung	W15/18°C / W21/18°C		kW	7.0		7.0	
Aktiv Kühlung	W7/10°C / W30/35°C		kW	4.4 – 26.2			
Aktiv Kühlung	W15/18°C / W30/35°C		kW	5.8 – 28.3			
<b>Wirkungsgrade</b>							
EER	W7/10°C / W30/35°C		-	5.5			
EER	W15/18°C / W30/35°C		-	7.3			
<b>Leistungsdaten SCOP</b>							
Pdesign / SCOP 35 EN14825	Durchschnittliches Klima	kW/-		20.0 / 5.5			
Labeling		- / %		A++ / 190			
Pdesign / SCOP 55 EN14825		kW/-		20.0 / 4.7			
Labeling		- / %		A++ / 150			
<b>Betriebsdaten</b>							
Heizkreis				+25 °C / +57 °C			
Wärmequelle				-15 °C / +20 °C			
Zusätzliche Betriebspunkte				Siehe Grafik Einsatzgrenzen			
Betriebsdruck	max	bar	3				

## Technische Daten

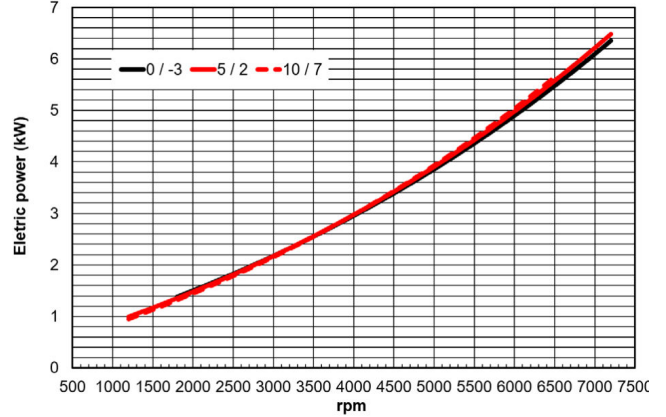
Type, TerraCalor-C				25-I-H	25-I-H-PC	25-I-HC	25-I-HC-PC
<b>Schall</b>							
Schalleistung	EN12102	Max	dB(A)	42			
<b>Allgemeine Daten</b>							
Gewicht		kg	168	177	171	180	
Abmessungen	H x B x T	(mm)	1060 x 600 x 800				
Kältemittel	Type	-	R410A				
Kältemittelgewicht		kg	1.6	1.6	1.7	1.7	
<b>Hydraulik</b>							
Warmwasser	Anschluss	-	1"				
Heizung	Anschluss	-	1"				
Durchsatz	min – max	m <sup>3</sup> /h	0.8 – 4.3				
Freie Pressung	max – min	kPa	110.0 – 20.0				
Wärmequelle	Anschluss	-	1"				
Durchsatz	min – max	m <sup>3</sup> /h	1.2 – 6.1				
Druckverlust	max – min	kPa	110.0 – 20.0				
<b>Elektrik</b>							
Absicherung Wärmepumpe	3x400V	A	25				
Absicherung Steuerung	1x230V	A	13				
Maximaler Maschinenstrom		A	25				
Elektrische Leistung	max	kW	5.6				
<b>Verbaute Komponente</b>							
Heizung Sicherheitsventil		bar	3				
Heizung Expansion		Liter	10				
Heizung Pumpe		Typ	Wilo Stratos Para 25/1-12				
Wärmequelle Sicherheitsventil		bar	6				
Wärmequelle Expansion		Liter	5				
Wärmequelle Pumpe		Typ	Wilo Stratos Para 25/1-12				

## Leistungskurven Heizung 30/35 °C

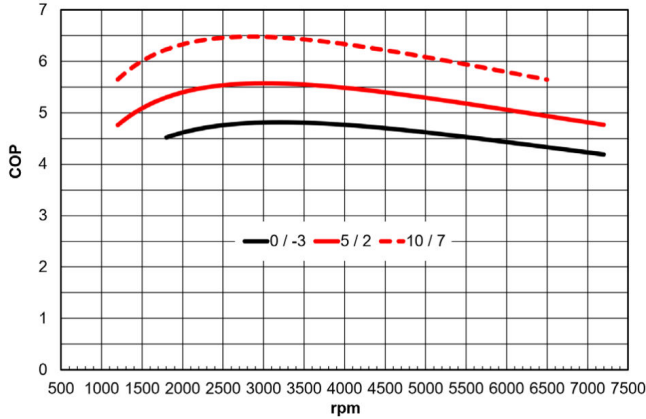
**Heizleistung** Heizen 30/35°C, Sole 0/-3°C, 5/2°C, 10/7°C



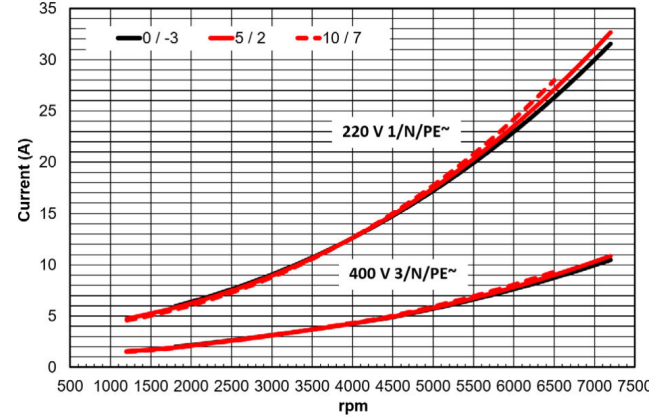
**Elektrische Leistung** Heizen 30/35°C, Sole 0/-3°C, 5/2°C, 10/7°C



**COP** Heizen 30/35°C, Sole 0/-3°C, 5/2°C, 10/7°C

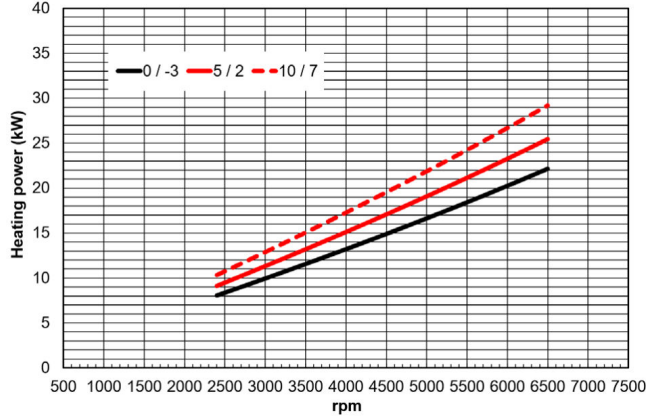


**Stromaufnahme (400V)** Heizen 30/35°C, Sole 0/-3°C, 5/2°C, 10/7°C

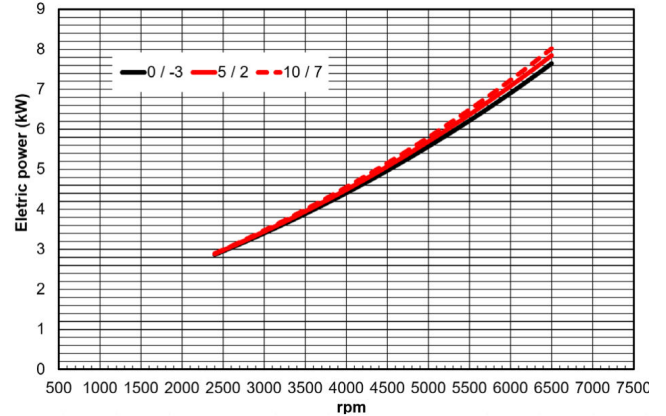


## Leistungskurven Heizung 50/55 °C

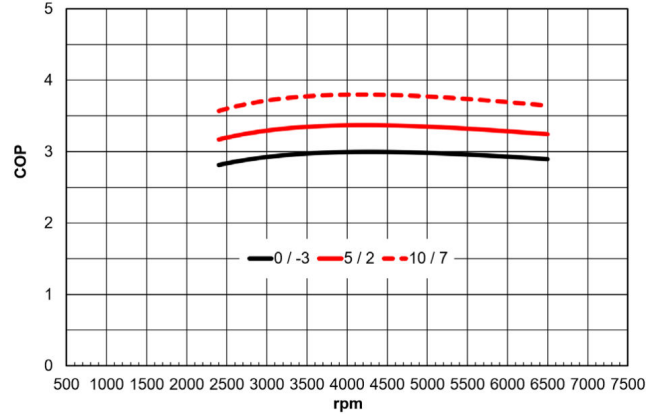
**Heizleistung** Heizen 50/55°C, Sole 0/-3°C, 5/2°C, 10/7°C



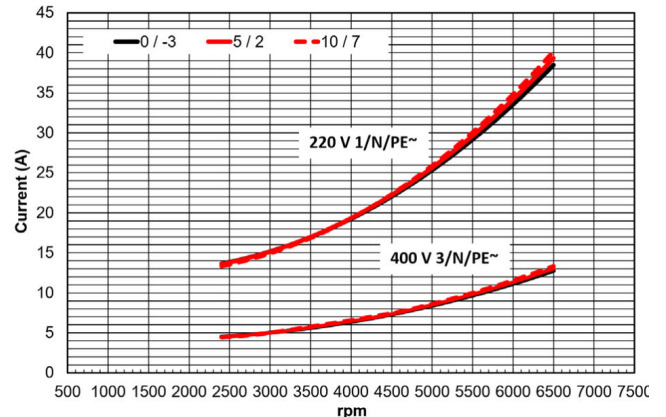
**Elektrische Leistung** Heizen 50/55°C, Sole 0/-3°C, 5/2°C, 10/7°C



**COP** Heizen 50/55°C, Sole 0/-3°C, 5/2°C, 10/7°C



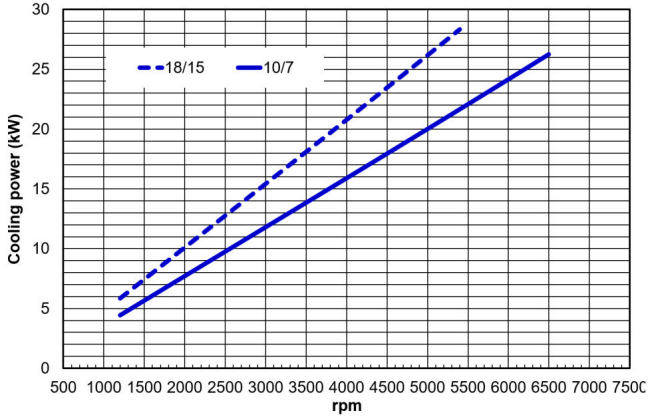
**Stromaufnahme (400V)** Heizen 50/55°C, Sole 0/-3°C, 5/2°C, 10/7°C



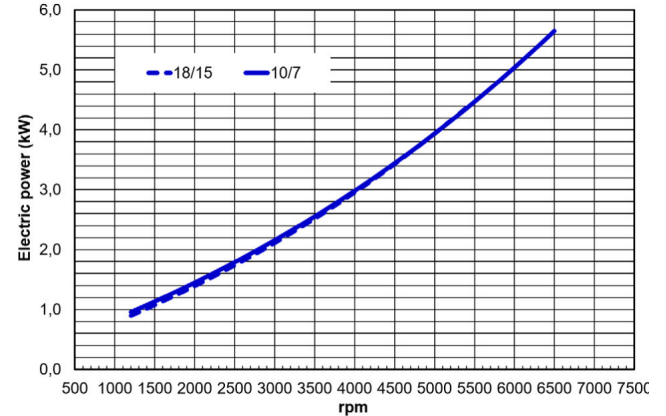


## Leistungskurven Kühlung 30/35 °C

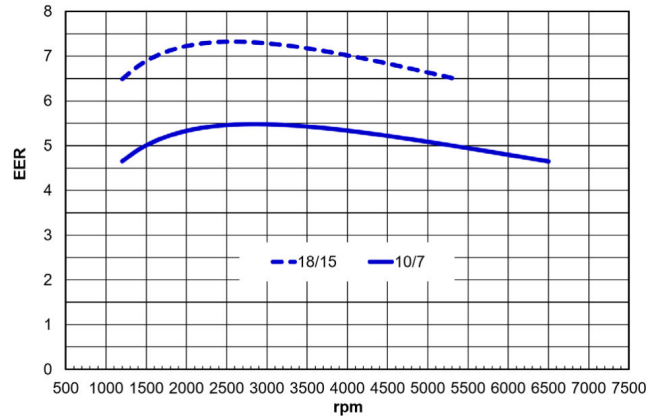
**Kühlleistung** Sole 30/35°C, Kühlwasser 10/7°C, 18/15°C



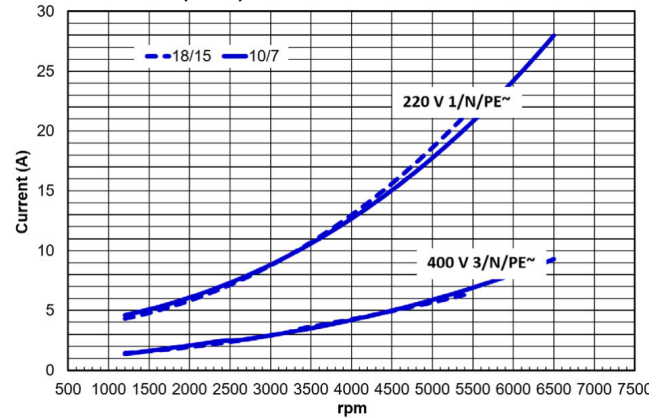
**Elektrische Leistung** Sole 30/35°C, Kühlwasser 10/7°C, 18/15°C



**ERR** Sole 30/35°C, Kühlwasser 10/7°C, 18/15°C

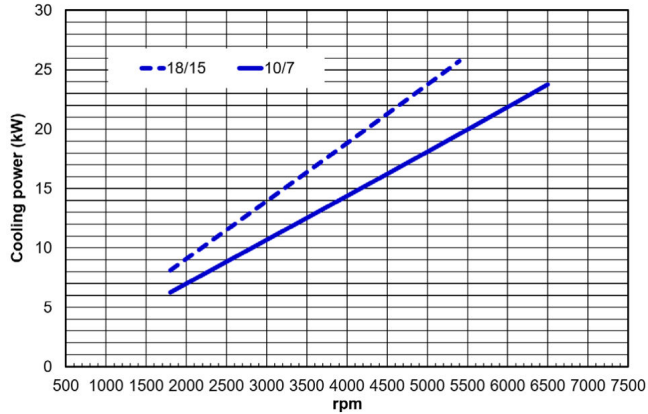


**Stromaufnahme (400V)** Sole 30/35°C, Kühlwasser 10/7°C, 18/15°C

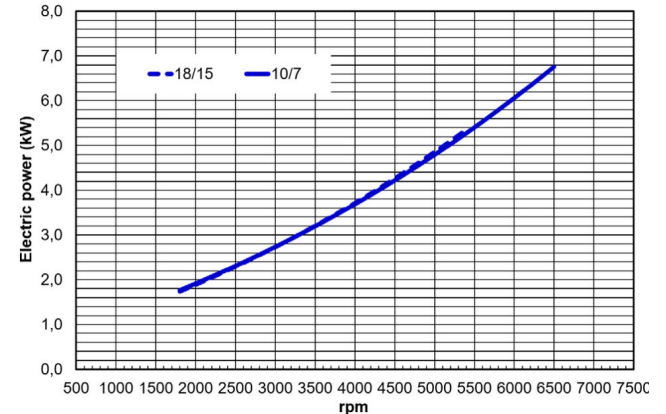


## Leistungskurven Kühlung 40/45 °C

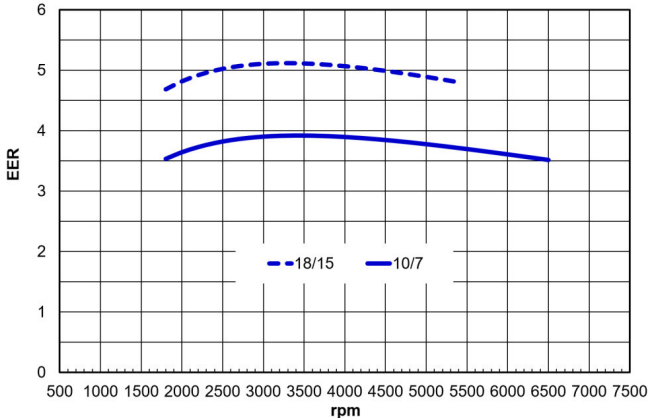
**Kühlleistung** Sole 40/45°C, Kühlwasser 10/7°C, 18/15°C



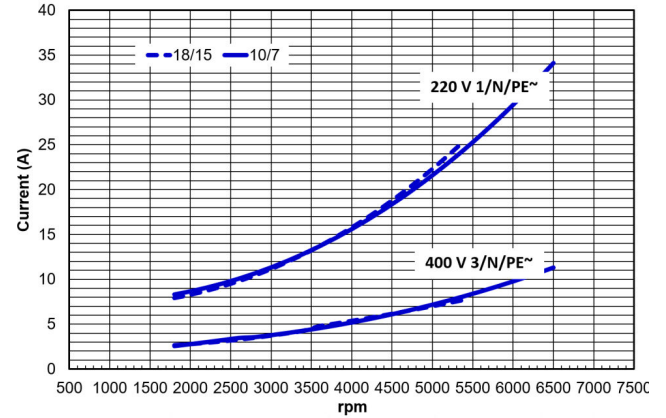
**Elektrische Leistung** Sole 40/45°C, Kühlwasser 10/7°C, 18/15°C



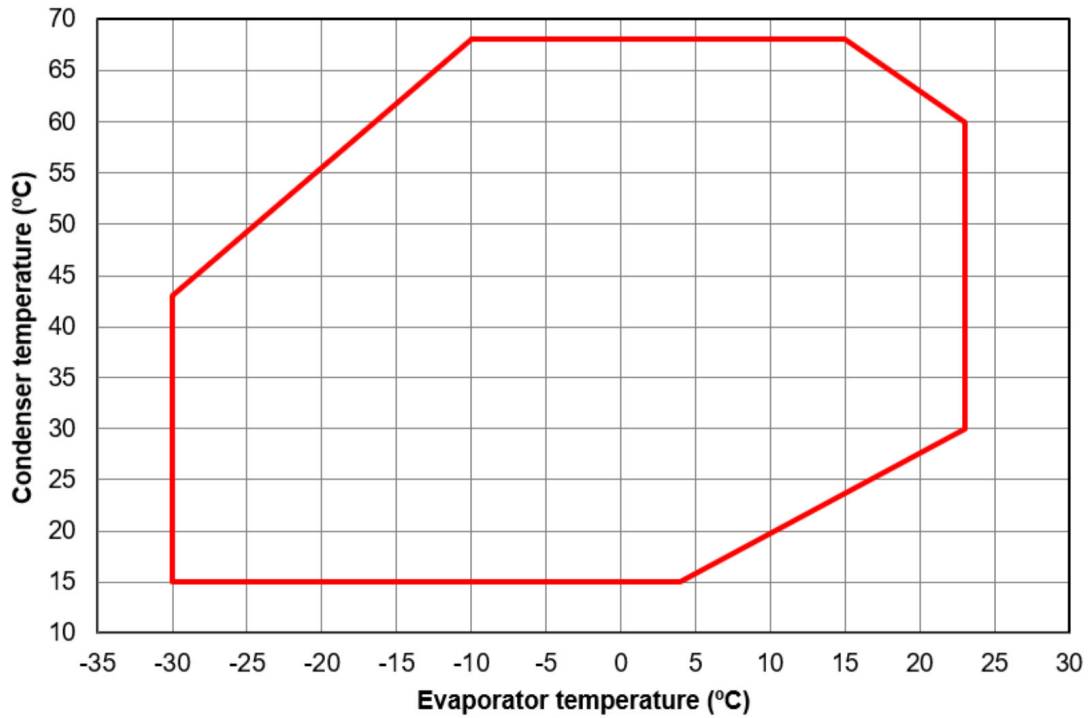
**ERR** Sole 40/45°C, Kühlwasser 10/7°C, 18/15°C



**Stromaufnahme (400V)** Sole 40/45°C, Kühlwasser 10/7°C, 18/15°C



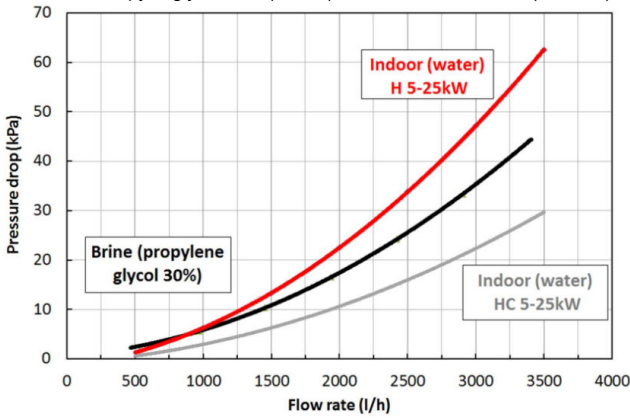
**Einsatzgrenze R410A**



**Hydraulik**

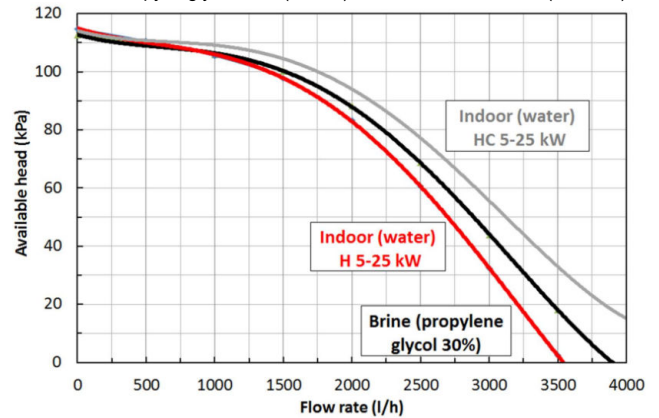
**Druckverlust**

**Solekreis:** Propylenglykol 30% (0/-3°C) – **Heizkreis:** Wasser (30/35°C)



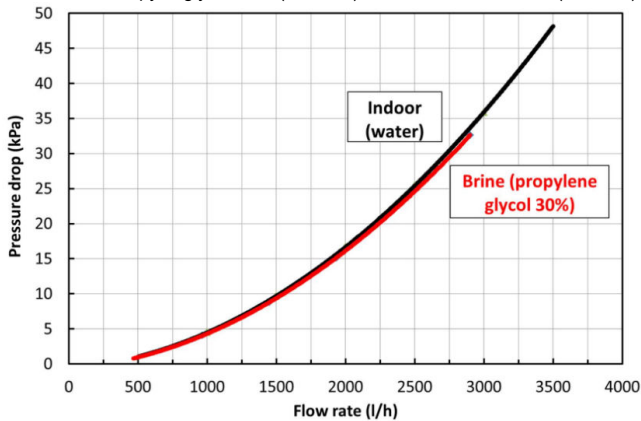
**Freie Pressung**

**Solekreis:** Propylenglykol 30% (0/-3°C) – **Heizkreis:** Wasser (30/35°C)



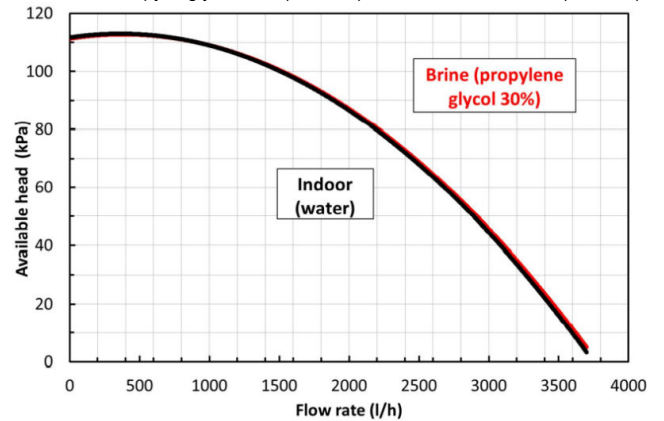
**Druckverlust passiv Cooling**

**Solekreis:** Propylenglykol 30% (15/18°C) – **Heizkreis:** Wasser (21/18°C)

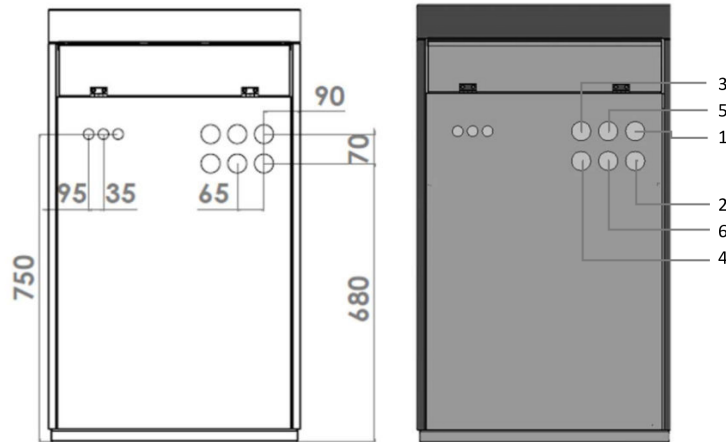


**Freie Pressung passiv Cooling**

**Solekreis:** Propylenglykol 30% (15/18°C) – **Heizkreis:** Wasser (21/18°C)

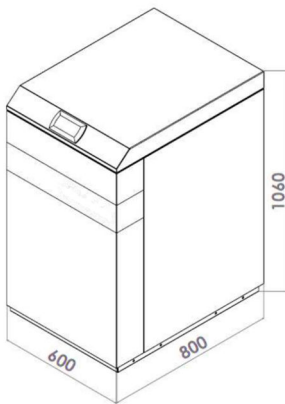


## Anschlüsse

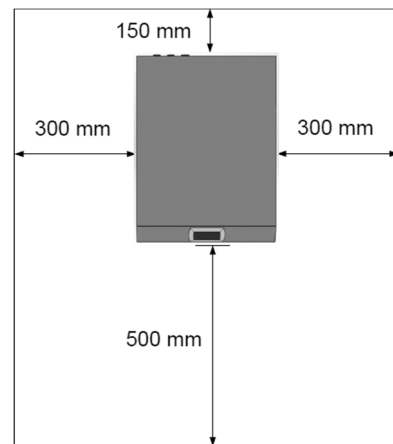


- |              |                         |
|--------------|-------------------------|
| 1 – Austritt | zum Heizkreis (1")      |
| 2 – Eintritt | vom Heizkreis (1")      |
| 3 – Austritt | zum Solekreis (1")      |
| 4 – Eintritt | vom Solekreis (1")      |
| 5 – Austritt | zum Wassererwärmer (1") |
| 6 – Eintritt | vom Wassererwärmer (1") |

## Abmessungen



## Mindestabstände



**YGNIS AG**  
**SCHWEIZ / DEUTSCHLAND / ÖSTERREICH**



**Service Hotline: 0848 865 865**



**YGNIS AG**  
WOLHUSERSTRASSE 31/33  
6017 RUSWIL CH  
TEL. +41 (0) 41 496 91 20  
E-MAIL: info@ygnis.com

**YGNIS SA** SUCCURSALE ROMANDIE  
CHEMIN DE LA CAROLINE 22  
1213 PETIT-LANCY CH  
TÉL. +41 (0) 22 870 02 10  
E-MAIL: romandie@ygnis.com

[ygnis.ch](http://ygnis.ch) / [ygnis.de](http://ygnis.de)

A BRAND OF  **GRUPE ATLANTIC**