


VARCLEAN H-K

DEFANGATORE DISAERATORE IDRAULICO

→ Sistema di mantenimento per impianti termici statici o con flangia ispezionabile



Statico

Ispezionabile

Equipaggiamento

- Ampia gamma a disposizione
- Semplicità nell'installazione e nella manutenzione
- Bassa perdita di carico
- Efficacia di funzionamento
- Versione K con flangia ispezionabile

Funzionamento

- All'interno di Varclean H e K è stata prevista una zona di trattamento, all'interno della quale l'acqua defluisce molto lentamente, tanto da ridurre l'effetto di trascinarsi delle particelle impure in sospensione e l'azione della forza di gravità le fa depositare sul fondo dello stesso defangatore. Per rendere maggiormente efficace il trattamento, è stato inserito all'interno di Varclean H e K, in posizione obliqua alla direzione d'ingresso dei fluidi, una griglia forata, la quale riduce ulteriormente la velocità di scorrimento delle particelle facendole depositare e sedimentare più rapidamente. Gli stessi sedimenti si appoggiano al fondo in un pozzetto (periodicamente svuotabile tramite un rubinetto di spurgo) e non possono più rientrare in circolo (proprio a causa delle basse velocità).

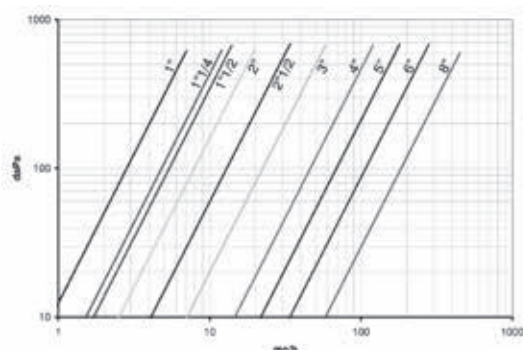
VARCLEAN H STATICO

Modello	Codice
Varclean H 1" Filettato	103516
Varclean H 1"½ Filettato	103517
Varclean H 2" Filettato	103505
Varclean H DN 65	103506
Varclean H DN 80	103507
Varclean H DN 100	103508
Varclean H DN 125	103519
Varclean H DN 150	103526
Varclean H DN 200	103527

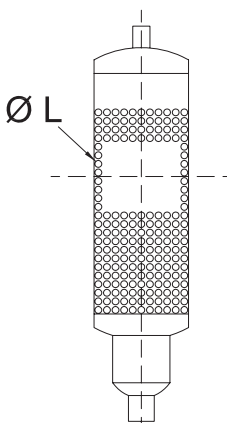
VARCLEAN EVO K CON FLANGIA ISPEZIONABILE

Modello	Codice
Varclean K DN 65	103509
Varclean K DN 80	103510
Varclean K DN 100	103511
Varclean K DN 125	103518
Varclean K DN 150	103521
Varclean K DN 200	103528

Grafico perdite di carico lato acqua



Spaccato Varclean H-K



Varclean	Ø L
H 1" Filettato	8 mm
H 1" ½ Filettato	8 mm
H 2" Filettato	10 mm
H DN 65 e K DN 65	10 mm
H DN 80 e K DN 80	10 mm
H DN 100 e K DN 100	15 mm
H DN 125 e K DN 125	15 mm
H DN 150 e K DN 150	15 mm
H DN 200 e K DN 200	15 mm

DIMENSIONI VARCLEAN H

Modello	Ø Y	Ø E	HT	A	B	C	F	G	H
Varclean H 1" Filettato	1"	DN 80	420	250	140	110	289	½"	¾"
Varclean H 1"½ Filettato	1" ½	DN 100	540	320	180	140	314	½"	¾"
Varclean H 2" Filettato	2"	DN 125	580	350	200	150	341	½"	1"
Varclean H DN 65	DN 65	DN 150	640	390	225	165	418	½"	1"
Varclean H DN 80	DN 80	DN 200	780	480	280	200	469	½"	1"
Varclean H DN 100	DN 100	DN 250	850	520	300	220	523	½"	1"
Varclean H DN 125	DN 125	DN 300	970	600	350	250	624	¾"	1"
Varclean H DN 150	DN 150	DN 400	1200	700	400	300	706	¾"	1"¼
Varclean H DN 200	DN 200	DN 500	1460	900	500	400	808	1"	1"½

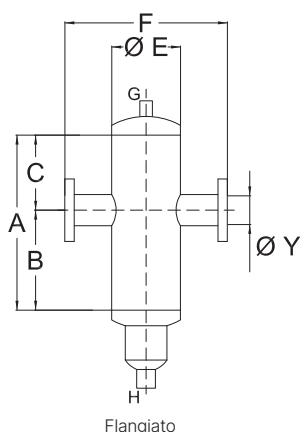
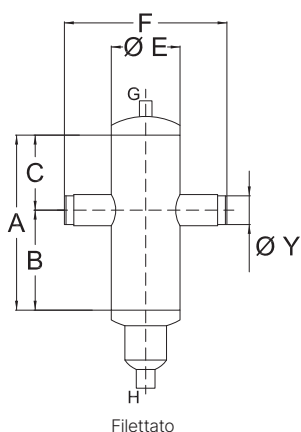
Flange PN10 - misure espresse in mm

DIMENSIONI VARCLEAN K

Modello	Ø Y	Ø E	HT	A	B	C	F	G	H
Varclean K DN 65	DN 65	DN 150	640	390	225	165	418	½"	1"
Varclean K DN 80	DN 80	DN 200	780	480	280	200	469	½"	1"
Varclean K DN 100	DN 100	DN 250	850	520	300	220	523	½"	1"
Varclean K DN 125	DN 125	DN 300	970	600	350	250	624	¾"	1"
Varclean K DN 150	DN 150	DN 400	1200	700	400	300	706	¾"	1"¼
Varclean K DN 200	DN 200	DN 500	1460	900	500	400	808	1"	1"½

Flange PN10 - misure espresse in mm

MODELLI VARCLEAN H



MODELLI VARCLEAN K

