



# DIVALI

## RADIATEUR CONNECTÉ



Tous les outils et conseils pour piloter votre radiateur

### BOÎTIER DE COMMANDE

On-Off (Appui long)

Eclairage

Retour



Augmentation t° / Navigation

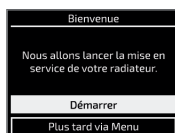
Validation / Menu / Verrouillage (Appui long)

Diminution t° / Navigation

### 1 | JE METS EN MARCHÉ MON APPAREIL POUR LA PREMIÈRE FOIS

Vérifiez que votre radiateur est sous tension. L'interrupteur situé à l'arrière du radiateur doit être positionné sur . Pour mettre en marche votre appareil, utilisez .

- Choisissez la langue • Réglez la date et l'heure • Laissez vous guider pour la mise en service de votre radiateur



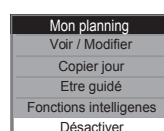
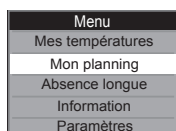
Le radiateur va vous poser une série de questions afin de créer un planning de chauffe adapté à votre rythme de vie. Vous aurez également la possibilité d'activer ou non les fonctions intelligentes de votre radiateur telle que l'anticipation de chauffe, la détection de présence ou encore le planning adaptatif.

Le client ou l'installateur a la possibilité de quitter le tunnel de paramétrage à tout moment. Dans ce cas le produit appliquera un planning de chauffe prédéfini et activera les fonctions intelligentes (sauf l'anticipation de chauffe, afin de privilégier les économies).

### 2 | J'UTILISE MON RADIATEUR EN MODE MANUEL (BASIC)

Pour utiliser votre radiateur en mode manuel, 2 cas de figures s'offrent à vous :

- Dans le tunnel de paramétrage, refusez l'activation du planning
- Dans le menu, désactivez le planning : Sélectionnez Mon planning, puis désactiver le planning.

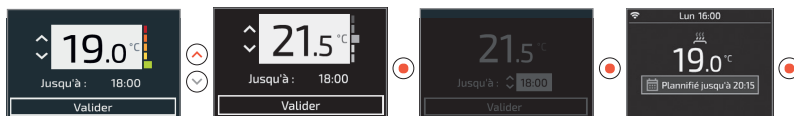


### 3 | JE MODIFIE LA TEMPÉRATURE DE CONSIGNE

#### LE FONCTIONNEMENT DE VOTRE RADIATEUR VOUS PERMET DE MODIFIER LA TEMPÉRATURE DE CONSIGNE DE 2 MANIÈRES :

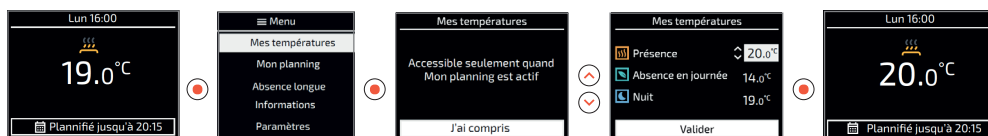
##### 1 - JE MODIFIE TEMPORAIREMENT LA TEMPÉRATURE

- Si le planning est inactif, température modifiée sera appliquée tout le temps.
- Si le planning est actif, la température modifiée sera active jusqu'au prochain changement de période (Présence, Absence, Nuit).



##### 2 - JE MODIFIE LA TEMPÉRATURE PRÉDÉFINIE DURANT LES PÉRIODES DE PRÉSENCE, D'ABSENCE ET DE NUIT

Lorsque le planning est actif, ce dernier fonctionne sur la base de 3 allures de température : la température de présence, la température d'absence, et la température de nuit.



### 4 | JE MODIFIE LES FONCTIONS INTELLIGENTES ACTIVÉES



Les fonctions intelligentes du radiateur (planning adaptatif, anticipation de la chauffe et réaction aux imprévus) sont activables à la carte et de 3 façons différentes :

##### PARAMÉTRAGE PERSONNALISÉ

- Activez le planning adaptatif : le planning s'adapte de semaines en semaines selon les absences et présences détectées.
- Gérez l'anticipation de chauffe : à l'horaire prévu, la pièce est à température ou la chauffe démarre.
- Activez la réaction aux imprévus : la température s'ajuste temporairement lors de présences et absences non planifiées.

##### SCÉNARIO «PRIVILÉGIER LES ÉCONOMIES»

- Le planning s'adapte selon les absences et présences détectées.
- À l'horaire prévu, la chauffe démarre.
- La température s'ajuste temporairement lors de présences et absences non planifiées.

##### SCÉNARIO «PRIVILÉGIER LE CONFORT»

- Le planning s'adapte selon les absences et présences détectées.
- À l'horaire prévu, la pièce est à température.
- La température s'ajuste temporairement lors de présences et absences non planifiées.




## 5 | JE M'ABSENTE PLUS DE 48 HEURES

La fonction Absence longue permet de choisir la température souhaitée pendant votre absence, et de régler la durée de votre absence.



## 6 | J'UTILISE LA FONCTION LUMIÈRE

Ce radiateur est équipé de la fonction lumière.

- Accédez au menu de la fonction lumière en sélectionnant la touche Ampoule .
- Choisissez l'intensité de la lumière : 20%, 40%, 60%, 80% ou 100%.
- Réglez la minuterie : de 10 minutes à 4 heures.



## 7 | JE PILOTE MON RADIATEUR À DISTANCE

Équipez-vous d'un hub Cozytouch<sup>(1)</sup> à brancher sur la box internet du foyer et téléchargez l'application gratuite Atlantic Cozytouch, pour :



**Pilotez** vos solutions de confort thermique d'où vous voulez et quand vous le voulez.



**Visualisez** vos consommations et vos économies de chauffage.



Hub Cozytouch  
Réf. : 500269



1. En option



VOUS SOUHAITEZ AVOIR PLUS DE RENSEIGNEMENTS POUR LA PROGRAMMATION ?  
[www.atlantic.fr](http://www.atlantic.fr)