



Atlanticpros
<https://www.youtube.com/@AtlanticProfrance>

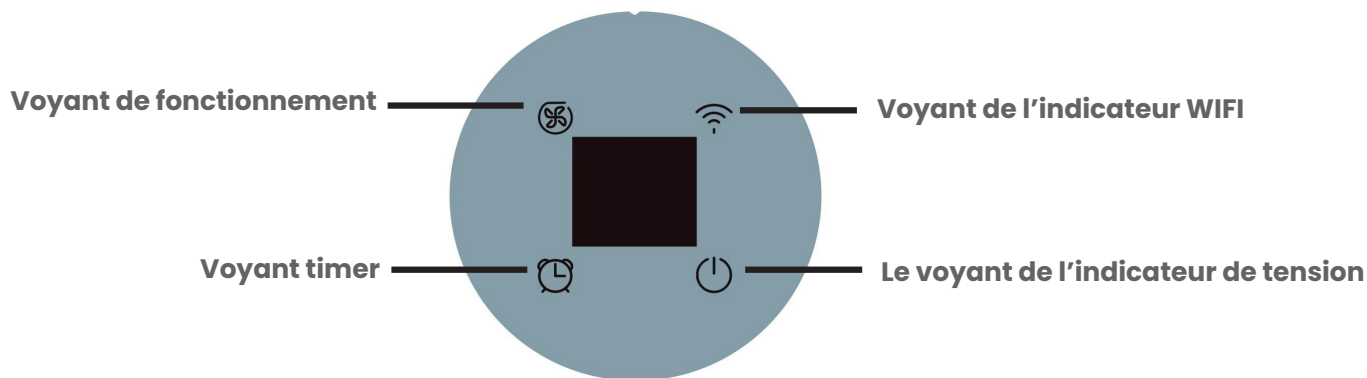
La version originale est la version française
Les autres versions sont des traductions.

Destinée aux professionnels.
À conserver par l'utilisateur.

1. Généralités :

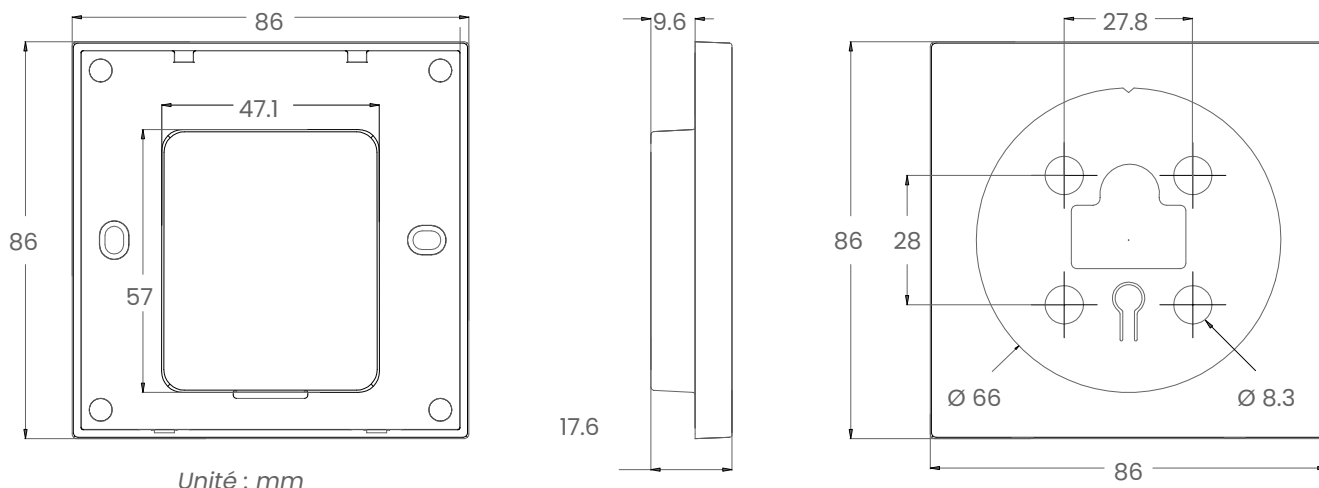
- Cet appareil peut être utilisé par des enfants âgés d'au moins 8 ans et par des personnes ayant des capacités physiques, sensorielles ou mentales réduites ou dénuées d'expérience ou de connaissance, s'ils (si elles) sont correctement surveillé(e)s ou si des instructions relatives à l'utilisation de l'appareil en toute sécurité leur ont été données et si les risques encourus ont été appréhendés. Les enfants ne doivent pas jouer avec l'appareil. Le nettoyage et l'entretien par l'utilisateur ne doivent pas être effectués par des enfants sans surveillance.
- Se débarrasser des matériaux d'emballage comme il se doit. Déchirer les emballages plastiques et les mettre au rebut dans un endroit où des enfants ne risquent pas de jouer avec. Les emballages non déchirés peuvent être la cause d'étouffement.
- L'installation électrique doit être réalisée par du personnel agréé, dans le respect des lois, règlements et normes en vigueur dans le pays d'installation du produit. En France, elle doit être conforme à la norme NF C 15-100 et à ses modificatifs.

2. Présentation du récepteur

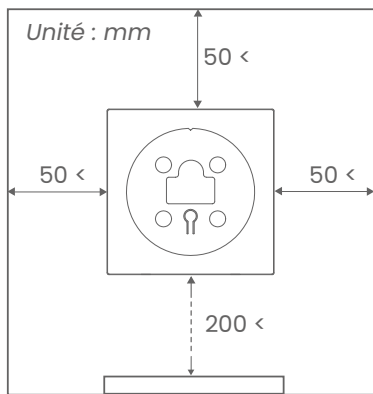


L'indicateur (ON/OFF) est déterminé par la carte électronique du dispositif intérieur.

3. Dimensions



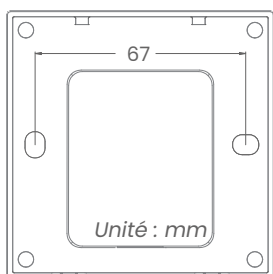
5. Accessoires et espace d'installation requis



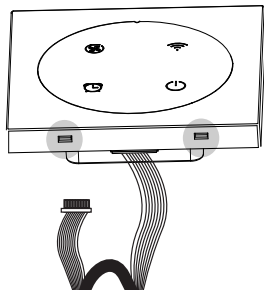
Accessoires	Quantité
Câble d'alimentation	1
Collier de serrage	1
Vis	2

Il est recommandé d'installer le récepteur dans un plafond suspendu visible. Si l'installation est cachée, placer le devant la grille de sortie d'air ou devant la grille de retour d'air (pour éviter les souffles d'air directs) tout en respectant la plage de réception (**120°**) et à l'écart des fentes d'éclairage. La réception optimale doit être assurée lors de la mise en service.

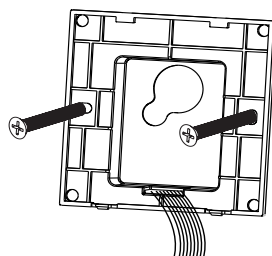
6. Installation et raccordement électrique



1. Repérer et percer les trous de fixation.



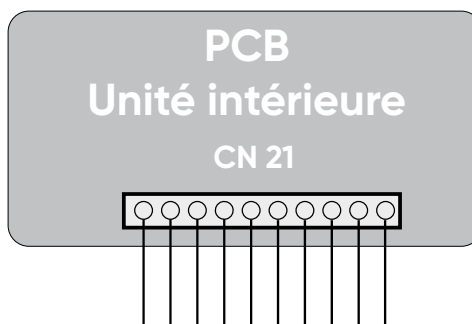
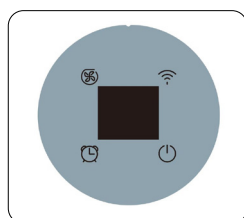
2. Appuyer sur les encoches et ouvrir le couvercle.



3. Fixer le support au mur à l'aide des vis.



4. Fixer le couvercle sur le support et enclencher-le.



5. Raccorder le récepteur à l'unité intérieure (pour plus d'informations, se référer la notice d'installation).



Ce symbole présent sur le produit ou sur l'emballage indique que ce produit ne peut en aucun cas être traité comme déchet ménager. Il doit par conséquent être remis à un centre de collecte de déchets chargé du recyclage des équipements électriques et électroniques.

La collecte et le recyclage séparés de vos déchets au moment de l'élimination contribuera à conserver les ressources naturelles et à garantir un recyclage respectueux de l'environnement et de la santé humaine. Pour obtenir de plus amples renseignements sur le lieu de collecte des déchets adressez-vous à un centre de service agréé ou à votre revendeur.



WWW.ATLANTIC-PROS.FR
Rubrique «ESPACE SAV»
TEL. 04 72 10 60 28

ACTA Commerce
13 Boulevard Monge - 69330 MEYZIEU
S.A.S. au capital de 40 000 000 € - RCS Lyon 880 065 537