

NOTICE D'INSTALLATION

FILTRES DUOCOSY HR DUOCOSY HR HY



Famille 4
N° 4095
Indice #
Date 06/2013

DESCRIPTION

Cet emballage contient deux filtres plans plissés (air neuf et air extrait) d'efficacité M5 démontables (sans fibres de verre).

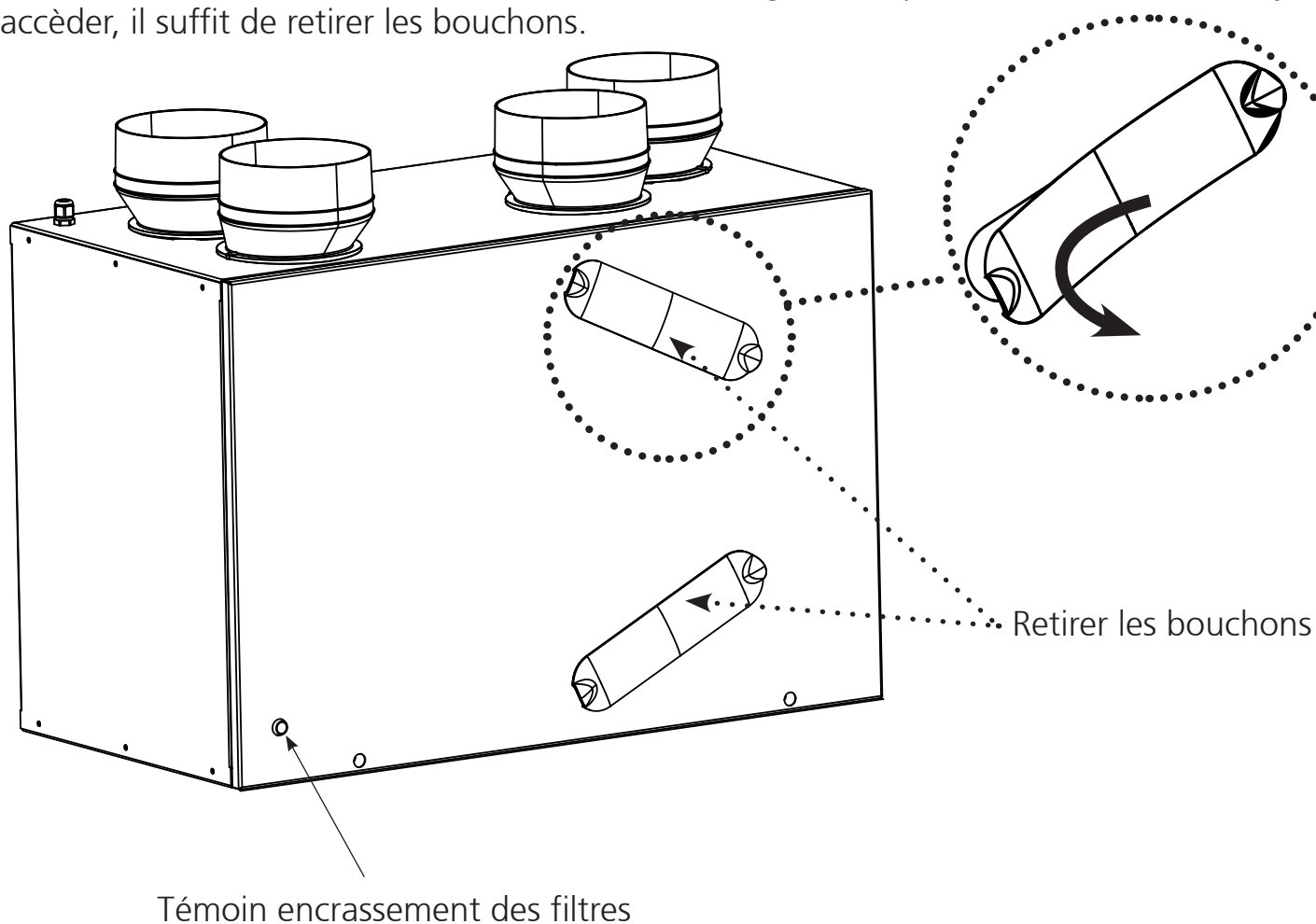
Indicateur de performance des filtres

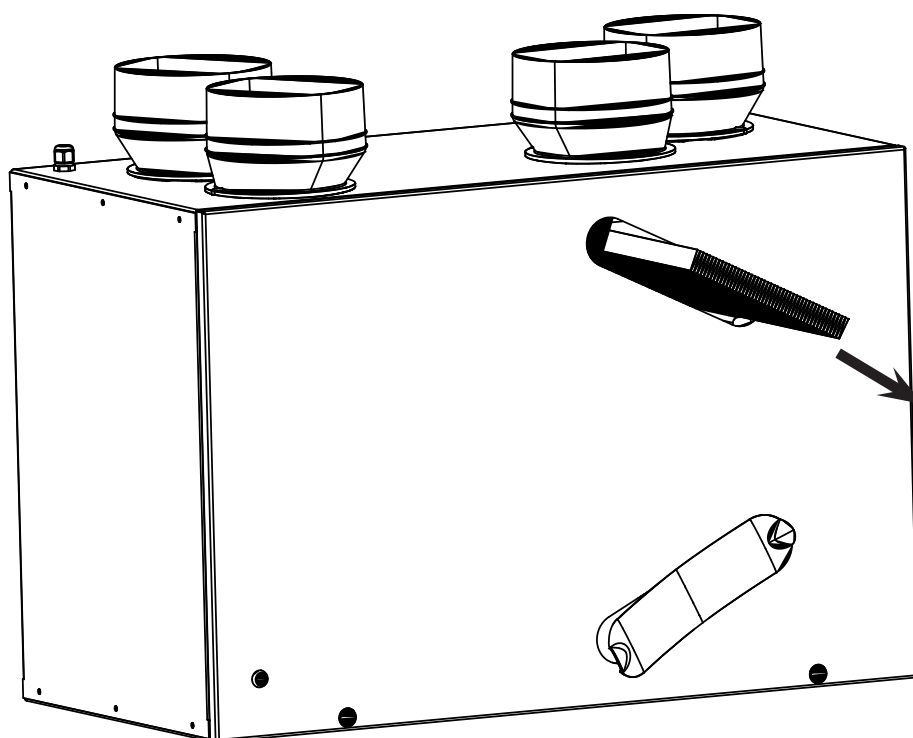
Pollen _____	★	★	★	★
Spores et moisissures _____	★	★	★	★
Particules fines _____	★	★	★	☆
Bactéries _____	★	★	☆	☆

INSTALLATION

L'entretien courant de votre DUOCOSY se résume au changement des filtres au moins une fois par an.

Les filtres air extrait et air neuf se montent dans les glissières prévues à cet effet. Pour y accéder, il suffit de retirer les bouchons.

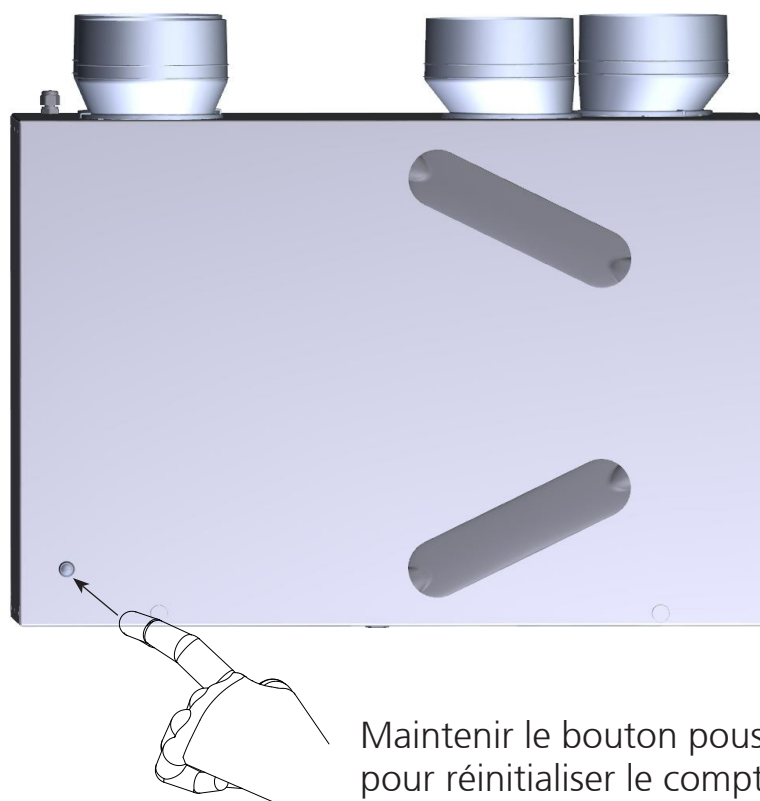




ATTENTION

Il est conseillé de manipuler les filtres usagés avec des gants et un masque de protection respiratoire.

Réinitialisation du compteur



Maintenir le bouton poussoir 5 secondes pour réinitialiser le compteur.

ENTRETIEN

Le changement est à la charge de la personne responsable de l'entretien de l'installation. Pour le DUOCOSY, les filtres doivent être changés lorsque le voyant d'avertissement s'allume (situé sur la façade).

Si vous ne possédez pas de contrat d'entretien annuel, contactez tous les 2 ans votre installateur pour un nettoyage plus complet (Echangeur, Bac à condensats...). Ce type d'entretien doit être réalisé par une personne qualifiée.

Vous pouvez vous procurer des filtres directement auprès de votre installateur ou sur des sites de vente en ligne dont **www.boutique-atlantic.fr** (Filtres pour DUOCOSY). Vous pouvez accéder directement à la boutique en flashant le code ci-dessous ou en vous rendant sur :



Siège social :

Atlantic Climatisation et Ventilation

13, Bd Monge - ZI - BP 71 - 69882 Meyzieu Cedex
Tél. 04 72 45 11 19 - Fax 04 72 45 11 11
www.atlantic-pro.fr

