



N
NOUVEAU

LE SAVIEZ-VOUS ?

L'air intérieur que nous respirons est 8 à 10 fois plus pollué que l'air extérieur. Or, nous passons plus de 90% de notre temps à l'intérieur, aussi bien chez nous qu'au travail.

Parce que notre santé et celle de nos enfants est importante, il est nécessaire de nous soucier de la qualité d'air intérieur de nos logements.

C'est pourquoi, Atlantic vous accompagne avec ses nouveaux filtres purificateurs, pour agir sur votre environnement intérieur, et vous sentir bien chez vous.

VOTRE INSTALLATEUR

atlantic

www.atlantic.fr

atlantic
On est bien chez vous.

Home solutions 

21611 - 07/2021 - Photos non contractuelles - ACTA Commerce - Locataire gérant - 13 Boulevard Monge - 69330 Meyzieu - S.A.S. Au capital social de 100 000 Euros
RCS Lyon 880 065 537 - En imprimant cette documentation sur du papier issu de forêts éco gérées, ACTA Commerce s'engage dans une démarche durable, respectueuse
de l'environnement. Crédits photos : Shutterstock - Création : aubulimpact



FILTRE PURIFICATEUR

climatisez,
assainissez,
respirez !

FUJITSU
Partenaire exclusif

atlantic

On est bien chez vous.

Avec nos nouveaux
filtres purificateurs,
choisissez l'air
que vous respirez...

Respirez mieux,
vivez mieux !

Jusqu'à 99% d'efficacité⁽¹⁾

D'une efficacité jusqu'à 99%⁽¹⁾ sur les virus, et captant 81,7% des allergènes et particules fines⁽³⁾, les nouveaux filtres Atlantic permettent à votre climatiseur mural d'assainir l'air intérieur !

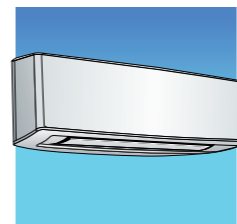
Pour vous sentir bien dans votre intérieur, et respirer un air plus propre et plus sain.

Ces dispositifs ne dispensent pas d'appliquer les dispositifs sanitaires en vigueur.

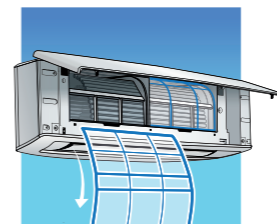
- Désactive 99% des virus captés⁽¹⁾
- Stoppe la propagation des bactéries en 24h⁽²⁾
- Capte 81,7% des allergènes et particules fines⁽³⁾



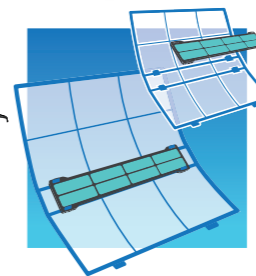
Un geste simple pour des espaces plus sains



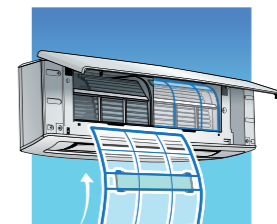
Pratiques ! Nos filtres s'adaptent directement sur votre climatiseur mural



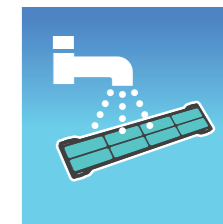
Pour l'installer, rien de plus simple ! Il suffit d'ouvrir le capot puis de sortir le pré-filtre...



... sur lequel vient se clipser le filtre purificateur dans l'espace prévu à cet effet



Remettre le pré-filtre en place et recommencer l'opération avec le second filtre



Pour entretenir vos filtres, pensez à les nettoyer tous les 3 mois. Rinçage à l'eau chaude puis séchage. Le filtre doit être changé tous les 3 ans.

Tests menés par le Kitasato Research Center (Japon) :

⁽¹⁾Test N°2020-0408

⁽²⁾Test N°2020-0409

⁽³⁾Supérieurs à 5 microns, selon test JIS Z 8901 (standard japonais)

