


atlantic

On est bien chez vous.



SOLIUS NÉO

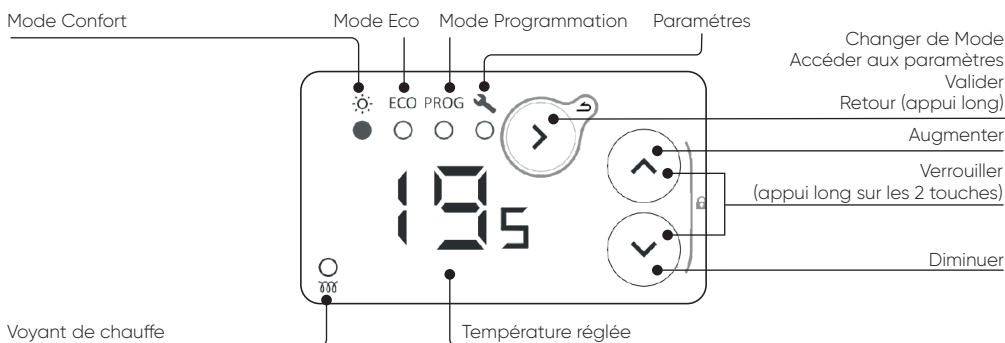
Panneau rayonnant



NOTICE INTERACTIVE
Prenez rapidement en
main votre radiateur !

NOTICE D'UTILISATION SIMPLIFIÉE

BOÎTIER DE COMMANDE



Lorsque l'appareil fonctionne mais que le boîtier n'est pas manipulé, l'écran n'affiche pas la température. Appuyez sur l'une des touches pour activer l'affichage.

LES AFFICHAGES

Température Confort	Sortie du menu
Température Eco	Réglage de l'heure et du jour
Pas de chauffe	Affectation des programmes pré-définis aux 7 jours de la semaine
Entrée du menu	Personnalisation des programmes
	Détection de fenêtre ouverte

1 - JE METS EN MARCHÉ MON PANNEAU RAYONNANT POUR LA PREMIÈRE FOIS

- J'actionne l'interrupteur situé à l'arrière du boîtier de commande.
- J'appuie sur n'importe quelle touche pour activer l'affichage.

Par défaut, le mode Confort est sélectionné et la température est réglée à 19 °C.

SUITE EN PAGE 2



2 - JE RÈGLE LA TEMPÉRATURE

ACTIVEZ LE MODE CONFORT :  ECO PROG

Augmentez ou baissez la température en utilisant les flèches :


 : vous pouvez **augmenter la température jusqu'à 28°C max**

 : vous pouvez **baisser la température jusqu'à 12°C mini**

 : **Température Hors gel**, non modifiable



 : L'appareil ne chauffe plus

3 - JE RÈGLE L'HEURE ET LA DATE



RENDEZ-VOUS DANS LE MENU PARAMÉTRAGES :  ECO PROG

RÉGLEZ L'HEURE ET LA DATE

Réglez l'heure
de 0 à 23 H



HH  00
 23



Réglez les minutes
de 0 à 59 min

nn  00
 59

Réglez le jour


1 lundi 5 vendredi
2 mardi 6 samedi
3 mercredi 7 dimanche
4 jeudi

d  1
 7

Appui long x3
pour revenir
au mode initial

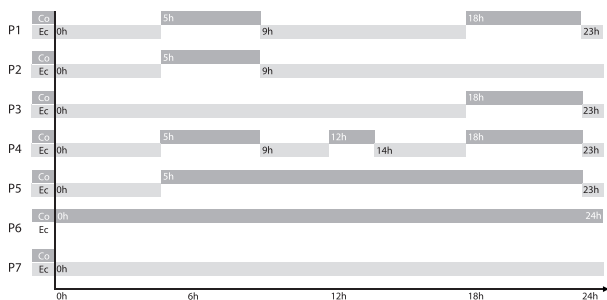
4 - JE METS MON APPAREIL EN MODE PROGRAMMATION

ACTIVEZ LE MODE PROGRAMMATION :  ECO PROG

La programmation permet d'adapter la température de la pièce à votre rythme de vie. Vous pouvez régler la température selon vos périodes de présence (mode CONFORT) et d'absence (mode ECO).

- Mode **CONFORT** : pour une température ambiante agréable dans votre pièce. La température est pré-réglée à 19 °C.
- Mode **ECO** : permet d'abaisser la température de votre pièce lors d'une absence prolongée (entre 2 et 24 heures) de la maison ou pendant la nuit. La température est diminuée de 2 °C par rapport à la température CONFORT.

L'APPAREIL DISPOSE DE 7 PROGRAMMES :



Co = Confort Ec = Eco

Par défaut, un programme est déjà attribué à chacun des jours de la semaine :

d1 lundi	d2 mardi	d3 mercredi	d4 jeudi	d5 vendredi	d6 samedi	d7 dimanche
P1					P5	



