

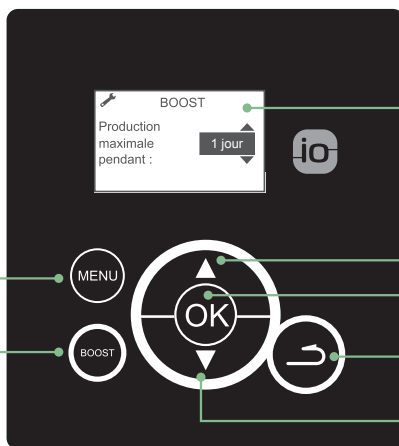


CALYPSO CONNECTÉ

CHAUFFE-EAU THERMODYNAMIQUE

NOTICE D'UTILISATION SIMPLIFIÉE

BOÎTIER DE COMMANDE



Visualisation
des informations
Suivi des instructions

Choix du Mode
et des paramètres
de fonctionnement

Augmenter/Naviguer
Validation

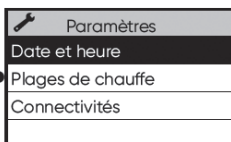
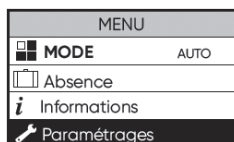
Augmentation ponctuelle
de la production
d'eau chaude

Retour

Diminuer/Naviguer

1 - JE METS EN MARCHÉ MON APPAREIL

Pour régler la date et l'heure :



2 - JE PROGRAMME MON APPAREIL

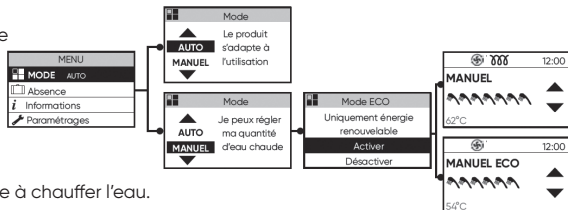
Choisissez parmi les 2 modes de fonctionnement :

Auto : gestion des sources énergétiques de manière intelligente pour combiner un meilleur confort et une performance optimale.

Manuel : permet de définir la quantité d'eau chaude souhaitée en choisissant la consigne, représentée en équivalence de nombre de douches*.

En ECO inactif, la pompe à chaleur est privilégiée mais l'appoint électrique peut être un soutien afin d'atteindre la température souhaitée.

En ECO actif, seule la pompe à chaleur est autorisée à chauffer l'eau.



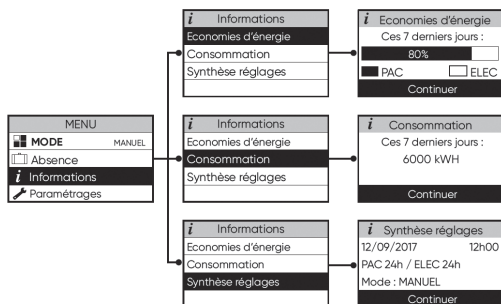
*Vertical sur Socle : De 3 à 5 douches (200L) - De 5 à 7 douches (250L) - Vertical Mural : De 1 à 3 douches (100L) - De 2 à 4 douches (150L)
Split Inverter : De 3 à 5 douches (200L) - De 5 à 7 douches (270L)

3 - J'UTILISE LA FONCTION BOOST

Cette fonction permet d'augmenter la production d'eau chaude de manière ponctuelle, grâce à la mise en marche de la pompe à chaleur et de l'appoint électrique en même temps.

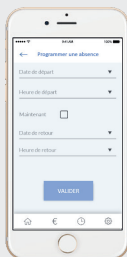
Pour l'activer, appuyez sur **BOOST** et choisissez la durée. Pour la désactiver, répétez la même opération.

4 - JE CONSULTE LES INFORMATIONS RELATIVES À MA CONSOMMATION



5 - JE PILOTE MON CALYPSO À DISTANCE

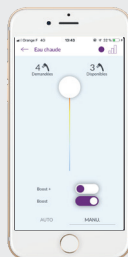
Equipez-vous d'un bridge Cozytouch* à brancher sur la box Internet du foyer et téléchargez l'application gratuite Atlantic Cozytouch.



Activez le mode Absence de distance pour faire des économies et anticipez votre retour pour avoir de l'eau chaude en arrivant.



Visualisez votre consommation d'eau chaude sanitaire.



Activez la fonction Boost Plus : réglez la durée pendant laquelle la production d'eau chaude est maximale (entre 1 et 7 jours).

Disponible sur **App Store**

Google play

* En option - Réf. : 500109

Si le témoin de fonctionnement clignote, veuillez contacter votre installateur.

Avant toute utilisation du chauffe-eau, veuillez vous référer à la notice complète.

POUR PLUS DE RENSEIGNEMENTS :

www.atlantic.fr